

COMÉRCIO INTERNACIONAL DE PRODUTOS E EQUIPAMENTOS PARA A CONSTRUÇÃO 2012-2014

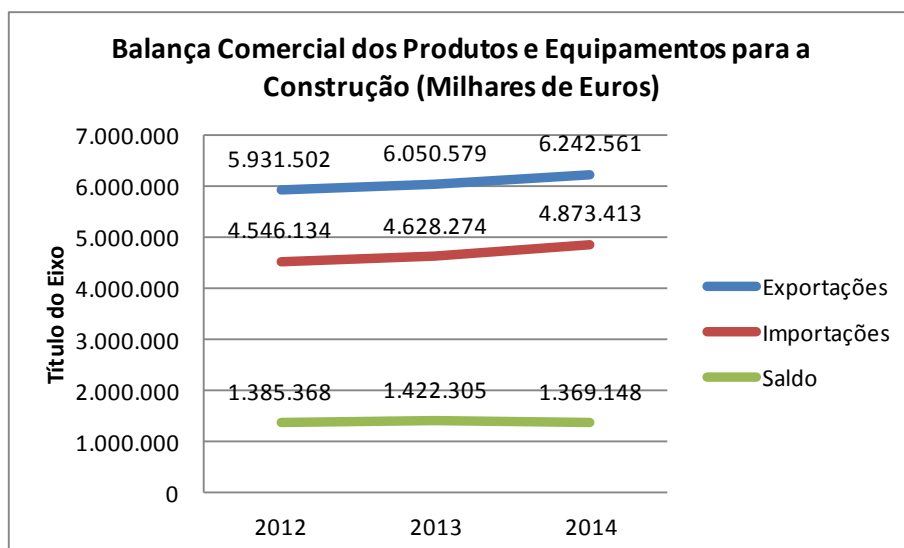
A - EXPORTAÇÕES

Em 2014, Portugal exportou mais de 6.240 milhões de Euros de Produtos e Equipamentos para a Construção, o que equivale a quase 13% das exportações nacionais de bens.

O saldo da balança comercial neste sector é amplamente favorável ao nosso país, atingindo cerca de 1,4 mil milhões de Euros e um coeficiente de cobertura das importações pelas exportações que ronda os 130%.

Balança Comercial dos Produtos e Equipamentos para a Construção (Milhares de Euros)

	2012	2013	2014	Var média anual % 14/12	Var % 14/13
Exportações	5.931.502	6.050.579	6.242.561	2,59	3,17
Importações	4.546.134	4.628.274	4.873.413	3,55	5,30
Saldo	1.385.368	1.422.305	1.369.148	-0,54	-3,74
Coef. Cobertura %	130,47%	130,73%	128,09%	--	--

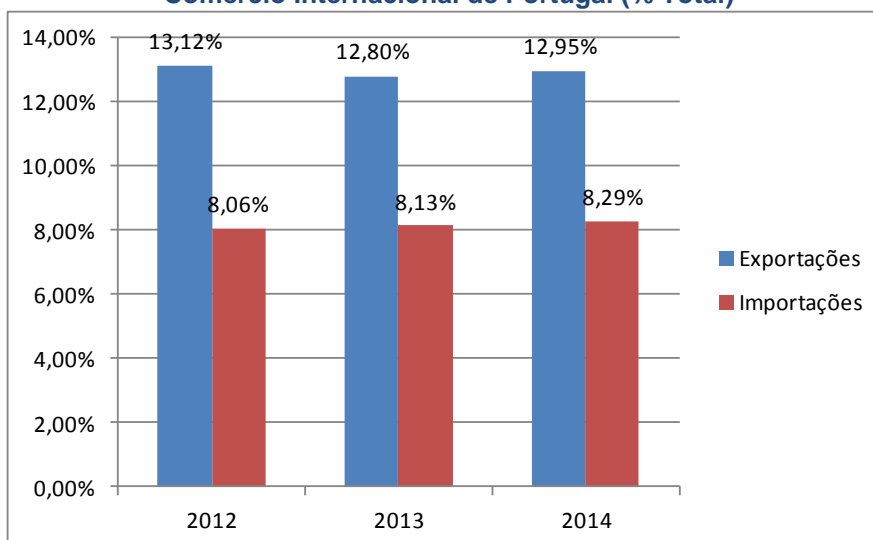


A evolução tem sido positiva nos três últimos anos, quer no que diz respeito às exportações totais, quer no que concerne aos principais mercados de exportação.

Em particular, no último ano, as exportações de Produtos e Equipamentos para a Construção cresceram a uma taxa superior à do conjunto das exportações portuguesas.

COMÉRCIO INTERNACIONAL DE PRODUTOS E EQUIPAMENTOS PARA A CONSTRUÇÃO 2012-2014

Quota dos Produtos e Equipamentos para a Construção no Comércio Internacional de Portugal (% Total)



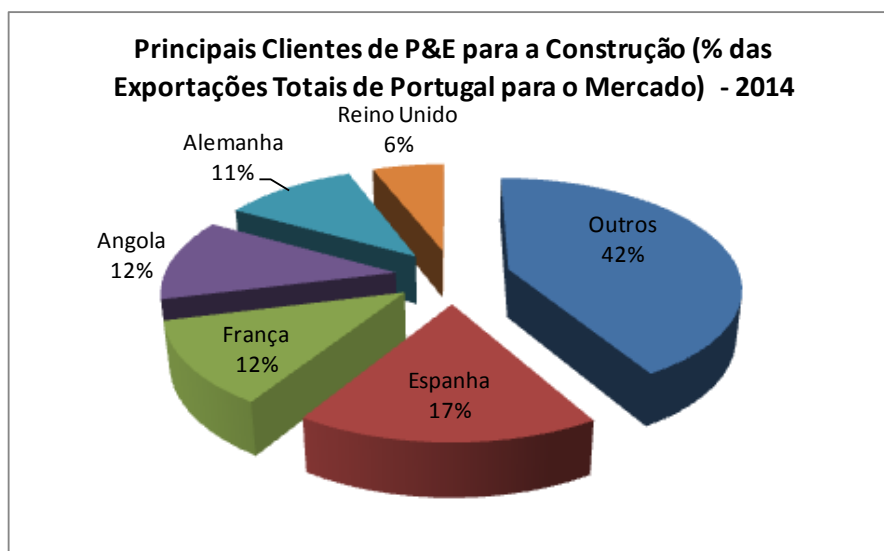
Não obstante este sector apresentar uma elevada diversificação em termos de mercados, representando, inclusive, em alguns deles, mais de 90% das exportações nacionais para esses mercados, assiste-se a uma concentração importante em cinco países: Espanha, França, Angola, Alemanha e Reino Unido.

Principais Clientes de Produtos e Equipamentos para a Construção (Milhares de Euros)

	2012	2013	2014	Var média anual % 14/12	Var % 14/13
TOTAL	5.931.502	6.050.579	6.242.561	2,59	3,17
Espanha	1.040.642	1.029.799	1.086.602	2,24	5,52
França	745.160	735.484	758.468	0,91	3,13
Angola	735.609	723.971	751.722	1,13	3,83
Alemanha	635.313	661.692	683.258	3,71	3,26
Reino Unido	254.922	299.646	368.538	20,27	22,99

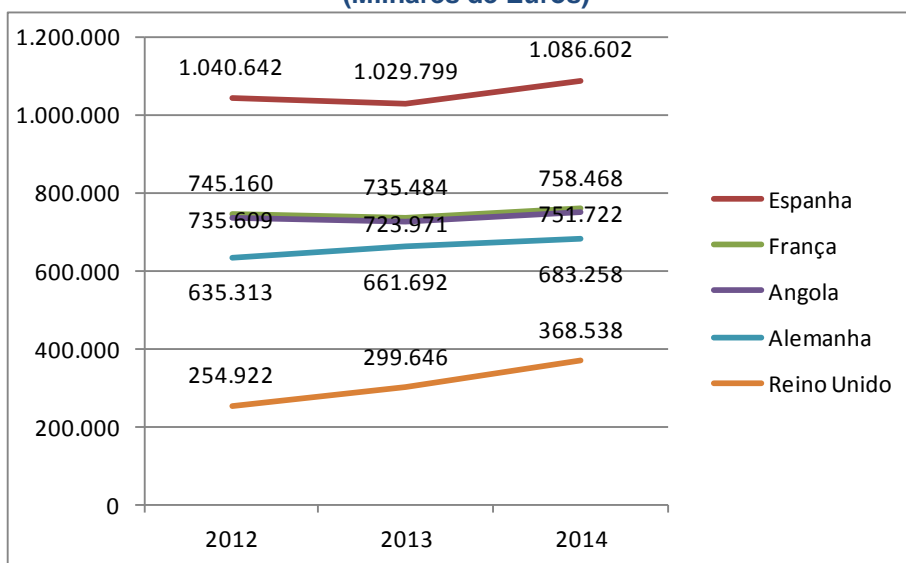
COMÉRCIO INTERNACIONAL DE PRODUTOS E EQUIPAMENTOS PARA A CONSTRUÇÃO 2012-2014

Na verdade estes países do “Top 5” representam 58% do total das exportações nacionais de Produtos e Equipamentos para a Construção.



Como podemos verificar, todos estes destinos têm vindo a crescer e a aumentar de importância nos últimos três anos, sendo de sublinhar a evolução das exportações para o Reino Unido que, nos últimos que cresceram quase 50%!

Principais Clientes de Produtos e Equipamentos para a Construção (Milhares de Euros)

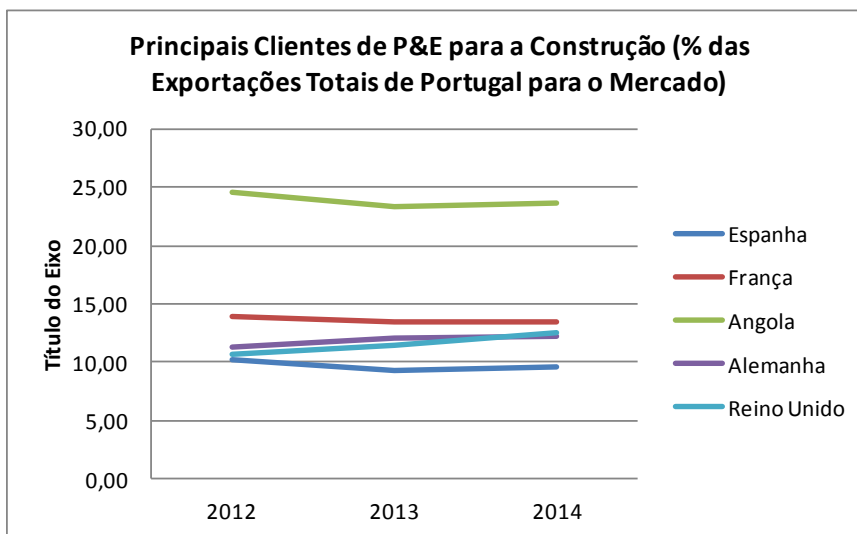


COMÉRCIO INTERNACIONAL DE PRODUTOS E EQUIPAMENTOS PARA A CONSTRUÇÃO 2012-2014

Em todos estes mercados, as exportações de produtos e Equipamentos para a Construção têm um peso assinalável, que se situa entre os 10% os 15% do total das exportações nacionais para esses países, particularmente para Angola em que representam cerca de 24%.

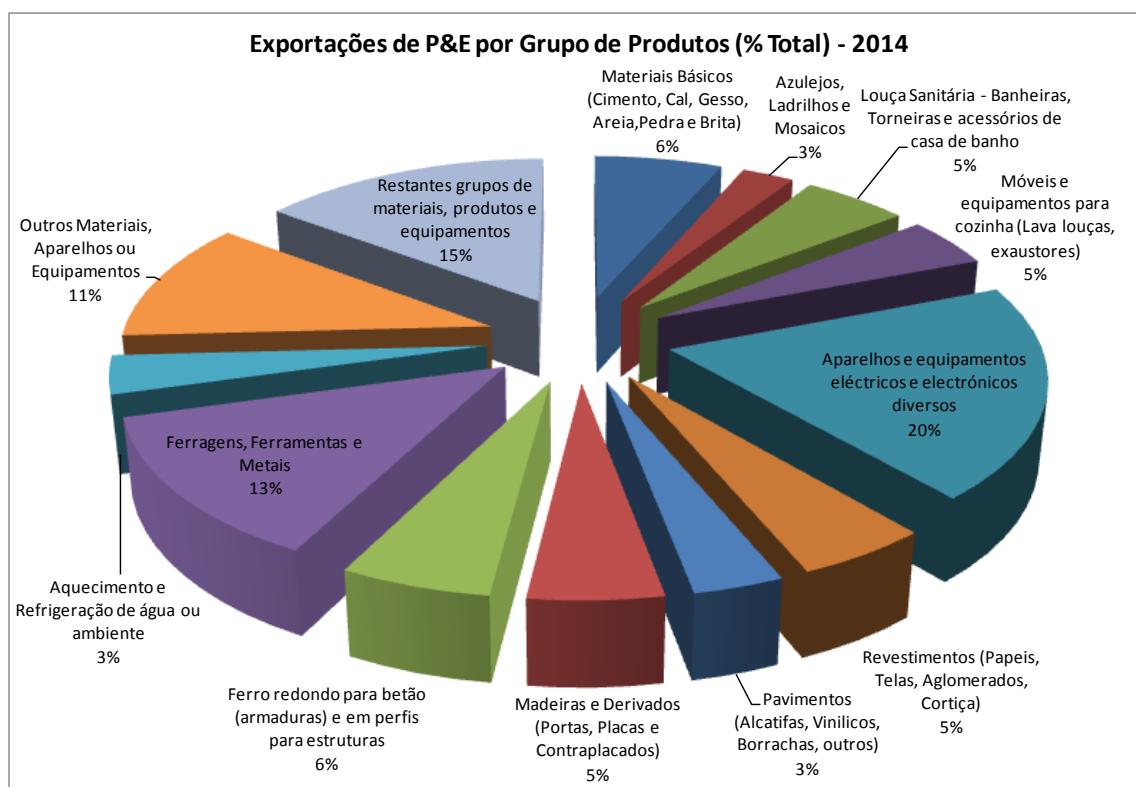
Principais Clientes de P&E para a Construção (% das Exportações Totais de Portugal para o Mercado)

	2012	2013	2014
Espanha	10,25	9,22	9,57
França	13,92	13,39	13,43
Angola	24,61	23,25	23,68
Alemanha	11,35	12,02	12,14
Reino Unido	10,68	11,52	12,59



As exportações do sector apresentam uma grande diversidade, assumindo particular relevo os grupos dos “aparelhos e equipamentos elétricos e eletrónicos” (20%); as “ferragens, ferramentas e metais” (13%); os “materiais básicos (cimento, cal, gesso, areia, pedra e brita)” (6%); o “ferro redondo para betão (armaduras) e em perfis para estruturas” (6%).

COMÉRCIO INTERNACIONAL DE PRODUTOS E EQUIPAMENTOS PARA A CONSTRUÇÃO 2012-2014



É interessante referir que, ao contrário de uma certa ideia enraizada e, não obstante a sua importância relativa, os produtos da área da louça sanitária - banheiras, torneiras e acessórios de casa de banho e dos azulejos, ladrilhos e mosaicos, não representam a parcela mais substancial das exportações do sector. No seu conjunto valem (apenas!) 8%.

COMÉRCIO INTERNACIONAL DE PRODUTOS E EQUIPAMENTOS PARA A CONSTRUÇÃO 2012-2014

Exportações de P&E por Grupo de Produtos (Milhares de Euros)

	2012	2013	2014	Var média anual % 14/12	Var % 14/13
TOTAL	5.931.502	6.050.579	6.242.561	2,59	3,17
Materiais Básicos (Cimento, Cal, Gesso, Areia, Pedra e Brita)	308.768	371.219	407.189	14,96	9,69
Telhas, Tijolos e outros produtos de barro vermelho e Grés	25.118	23.685	29.240	8,87	23,45
Azulejos, Ladrilhos e Mosaicos	178.426	174.176	166.587	-3,37	-4,36
Louça Sanitária - Banheiras, Torneiras e acessórios de casa de banho	332.175	331.259	335.715	0,53	1,35
Móveis e equipamentos para cozinha (Lava louças, exaustores)	248.194	255.165	286.736	7,59	12,37
Produtos de naturocimento (chapas, depósitos, outros)	697	530	711	5,10	34,15
Artefactos de cimento	88.003	83.266	96.963	5,53	16,45
Revestimentos (Papeis, Telas, Aglomerados, Cortiça)	304.791	306.358	310.221	0,89	1,26
Pavimentos (Alcatifas, Vinílicos, Borrachas, outros)	205.112	208.218	209.112	0,97	0,43
Pavimentos de Madeira e Cortiça	62.749	62.392	57.305	-4,36	-8,15
Isolamentos Térmicos e Acústicos	38.373	44.497	49.088	13,14	10,32
Tintas, Vernizes e Colas	109.360	108.823	113.619	1,96	4,41
Telas para Isolamento de Terraços, Vedantes e Mastiques	65.811	67.595	69.582	2,83	2,94
Tectos e Divisórias	11.416	11.040	11.382	-0,10	3,10
Perfis Caixilharias e Acessórios	46.774	52.163	53.435	6,98	2,44
Material de construção de Vidro	71.925	60.510	54.334	-13,04	-10,21
Madeiras e Derivados (Portas, Placas e Contraplacados)	266.267	278.855	311.248	8,17	11,62
Ferro redondo para betão (armaduras) e em perfis para estruturas	350.634	373.401	348.228	-0,12	-6,74
Ferragens, Ferramentas e Metais	795.634	797.296	815.622	1,25	2,30
Tubagens e acessórios de Ferro e Cobre	176.390	189.947	195.311	5,25	2,82
Tubagens e acessórios em plástico	71.658	77.396	92.489	13,75	19,50
Portas metálicas - manuais, automáticas e automatismos	70.144	74.858	96.624	17,90	29,08
Aquecimento e Refrigeração de água ou ambiente	187.040	202.930	219.179	8,25	8,01
Aparelhos e equipamentos eléctricos e electrónicos diversos	1.127.585	1.175.185	1.219.463	3,99	3,77
Outros Materiais, Aparelhos ou Equipamentos	787.100	719.008	692.052	-6,20	-3,75
Prestadores de Serviços da fileira da Construção (projeto, fiscalização, construção)	1.360	805	1.129	-0,28	40,25

A evolução recente das exportações dos diferentes grupos de produtos não tem sido uniforme, destacando-se, pela positiva, face ao seu peso relativo, os grupos dos “Materiais Básicos (Cimento, Cal, Gesso, Areia, Pedra e Brita)”, “Móveis e equipamentos de cozinha (lava louças, exaustores)”, “Aquecimento e Refrigeração de água ou ambiente”, “Madeiras e Derivados (Portas, Placas e Contraplacados)”, “Tubagens e acessórios de Ferro e Cobre” e, também, os “Aparelhos e equipamentos eléctricos e electrónicos diversos” que representam o grupo mais significativo.

Importa, também, destacar, apesar da sua menor importância, os comportamentos excelentes observados nos grupos das “Portas metálicas - manuais, automáticas e automatismos”, “Tubagens e acessórios em plástico” e “Isolamentos Térmicos e Acústicos”.

Por outro lado, há a registar uma evolução desfavorável das exportações dos grupos de produtos “Azulejos, Ladrilhos e Mosaicos”, “Material de construção de Vidro” e “Pavimentos de Madeira e Cortiça”.

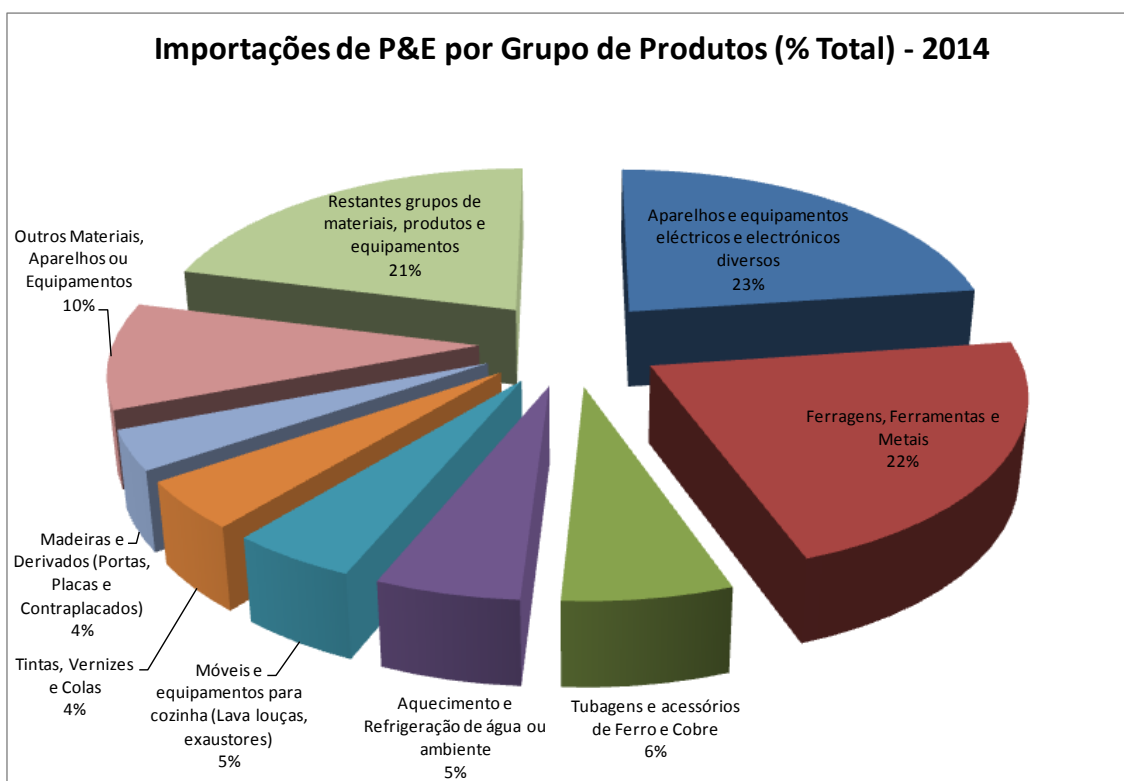
COMÉRCIO INTERNACIONAL DE PRODUTOS E EQUIPAMENTOS PARA A CONSTRUÇÃO 2012-2014

B - IMPORTAÇÕES

Não obstante o saldo comercial muito favorável, o sector importa um grande volume de produtos e equipamentos.

As importações do sector são, todavia, mais concentradas que as exportações, destacando-se os grupos dos “Aparelhos e equipamentos eléctricos e electrónicos” (23%); as “Ferragens, ferramentas e metais” (22%), as “Tubagens e acessórios de ferro e cobre” (6%), o “Aquecimento e refrigeração de água e ambiente” (5%); e “Móveis e equipamentos de cozinha (lava louças, exaustores)” (5%).

Só os dois primeiros grupos representam 45% das importações!



COMÉRCIO INTERNACIONAL DE PRODUTOS E EQUIPAMENTOS PARA A CONSTRUÇÃO 2012-2014

Constata-se que as importações de produtos e equipamentos para a construção aumentaram, significativamente, no último ano, ao contrário do que se observara nos anos anteriores, o que poderá estar relacionado com a melhoria do clima económico verificada em 2014, muito impulsionada pelo segmento de retalho ligado à renovação e reabilitação.

Importações de P&E por Grupo de Produtos (Milhares de Euros)

	2012	2013	2014	Var média anual % 14/12	Var % 14/13
TOTAL	4.546.134	4.628.274	4.873.413	3,55	5,30
Materiais Básicos (Cimento, Cal, Gesso, Areia, Pedra e Brita)	97.270	99.078	110.069	6,48	11,09
Telhas, Tijolos e outros produtos de barro vermelho e Grés	7.743	8.389	7.095	-3,54	-15,42
Azulejos, Ladrilhos e Mosaicos	22.784	20.898	19.808	-6,75	-5,22
Louça Sanitária - Banheiras, Torneiras e acessórios de casa de banho	88.313	82.729	93.187	3,16	12,64
Móveis e equipamentos para cozinha (Lava louças, exaustores)	196.997	210.707	230.934	8,28	9,60
Produtos de naturocimento (chapas, depósitos, outros)	1.477	2.510	3.825	61,16	52,39
Artefactos de cimento	21.108	18.053	21.889	3,39	21,25
Revestimentos (Papeis, Telas, Aglomerados, Cortiça)	105.902	110.023	127.908	10,07	16,26
Pavimentos (Alcatifas, Vinílicos, Borrachas, outros)	94.603	99.816	110.975	8,34	11,18
Pavimentos de Madeira e Cortiça	6.411	7.711	8.810	17,27	14,25
Isolamentos Térmicos e Acústicos	47.955	53.873	61.901	13,62	14,90
Tintas, Vernizes e Colas	191.632	200.698	216.894	6,40	8,07
Telas para Isolamento de Terraços, Vedantes e Mastiques	122.650	109.780	82.756	-17,55	-24,62
Tectos e Divisórias	12.212	12.837	13.334	4,49	3,87
Perfis Caixilharias e Acessórios	51.763	52.888	55.304	3,37	4,57
Material de construção de Vidro	93.375	84.845	88.663	-2,32	4,50
Madeiras e Derivados (Portas, Placas e Contraplacados)	160.383	159.991	178.252	5,58	11,41
Ferro redondo para betão (armaduras) e em perfis para estruturas	119.834	115.819	131.531	5,11	13,57
Ferragens, Ferramentas e Metais	981.955	1.014.594	1.059.448	3,87	4,42
Tubagens e acessórios de Ferro e Cobre	280.994	294.116	308.335	4,75	4,83
Tubagens e acessórios em plástico	58.653	64.313	67.255	7,11	4,57
Portas metálicas - manuais, automáticas e automatismos	17.588	16.031	17.683	0,73	10,31
Aquecimento e Refrigeração de água ou ambiente	246.785	253.402	262.420	3,12	3,56
Aparelhos e equipamentos eléctricos e electrónicos diversos	1.052.300	1.063.060	1.113.406	2,88	4,74
Outros Materiais, Aparelhos ou Equipamentos	464.052	471.050	479.991	1,70	1,90
Prestadores de Serviços da fileira da Construção	1.397	1.064	1.740	19,85	63,53

A evolução das importações dos diferentes grupos de produtos não foi uniforme, apesar do aumento ser bastante generalizado, com exceção dos grupos dos “Azulejos, Ladrilhos e Mosaicos” e das “Telas para Isolamento de Terraços, Vedantes e Mástiques”.

COMÉRCIO INTERNACIONAL DE PRODUTOS E EQUIPAMENTOS PARA A CONSTRUÇÃO 2012-2014

Entre aqueles com maior peso e cujo aumento foi significativo, destacaram-se os “Móveis e equipamentos de cozinha (lava louças, exaustores)”, as “Madeiras e Derivados (Portas, Placas e Contraplacados)”, os “Revestimentos (papéis, telas, aglomerados, cortiça), o “Ferro redondo para betão (armaduras) e em perfis para estruturas” e os “Pavimentos (alcatifas, vinílicos, borrachas e outros)”.

Saliente-se que os dois grupos de produtos mais relevantes na importação, os “Aparelhos e equipamentos elétricos e eletrónicos” e as “Ferragens, ferramentas e metais” registaram, em 2014, variações que, sendo positivas (4,74% e 4,42%, respetivamente), ficaram abaixo da média do aumento global das importações do sector (5,3%).

