

500 Maiores empresas de distribuição de Materiais de Construção

Edição de 2021

22 novembro de 2022

Manuel Carlos Nogueira



500 Maiores empresas de distribuição de materiais de construção

Subsetores:

- Materiais de Construção
- Produtos Sanitários e Climatização
- Produtos metálicos
- Madeiras e derivados
- Ferragens e Ferramentas
- Caixilharia de alumínio
- Isolamentos e Impermeabilização
- Tintas e Vernizes
- Outros setores

Analisado para 2021, 2020 e 2019:


- Volume de negócios
- Contas capitais próprios
- Indicadores de estrutura e endividamento
- Indicadores de funcionamento e de liquidez
- Indicadores de rentabilidade
- Outros indicadores

No total são analisados 26 indicadores para cada ano, nas 500 maiores, no subsetor e por cada empresa.



500 Maiores


| Nr. | Nome | Classificação | Volume de negócios 2021 (€) | Variação volume de negócios 2021/2020 |
|-----|---------------------------------------|------------------------------------|-----------------------------|---------------------------------------|
| 1 | J.SOARES CORREIA-ARMAZENS DE FERRO SA | Produtos Metálicos | 120 979 124 | 55,75% |
| 2 | FLORENCIO AUGUSTO CHAGAS SA | Produtos Metálicos | 113 482 549 | 36,84% |
| 3 | J. PINTO LEITAO SA | Madeiras e Derivados | 84 264 287 | 27,26% |
| 4 | ANTERO & CA SA | Produtos Metálicos | 81 037 621 | 69,36% |
| 5 | TS-THOMAZ DOS SANTOS SA | Produtos Metálicos | 70 932 685 | 44,16% |
| 6 | RAMADA ACOS SA | Produtos Metálicos | 66 481 429 | 21,75% |
| 7 | SANITOP-MATERIAL SANITARIO LDA | Produtos Sanitários e Climatização | 55 075 513 | 27,39% |
| 8 | BALBINO & FAUSTINO LDA | Madeiras e Derivados | 53 772 131 | 31,54% |
| 9 | ABILIO RODRIGUES PEIXOTO & FILHOS SA | Materiais de Construção | 52 191 052 | 20,41% |
| 10 | FAF-PRODUTOS SIDERURGICOS SA | Produtos Metálicos | 51 096 906 | 62,11% |

O volume de negócios das 500 maiores empresas de materiais de construção  27,42% entre 2020 e 2021 fixando-se em 4 144 milhões de euros em 2021.



Materiais de construção


| Nr. | Nome | Volume de negócios 2021 (€) | Variação volume de negócios 2021/2020 |
|-----|----------------------------------------------------------------------|-----------------------------|---------------------------------------|
| 1 | ABILIO RODRIGUES PEIXOTO & FILHOS SA | 52 191 052 | 20,41% |
| 2 | PALEGESSOS, INDUSTRIA E COMERCIO DE PALETES E GESSOS SA | 35 149 330 | 21,65% |
| 3 | RECONCO-COMERCIO DE MATERIAIS DE CONSTRUCAO SOCIEDADE UNIPessoal LDA | 28 332 711 | 11,52% |
| 4 | ARMAZENS REIS-MATERIAIS DE CONSTRUCAO SA | 26 186 079 | 44,10% |
| 5 | FRANCISCO CONTREIRAS LDA | 24 882 802 | 27,82% |
| 6 | ALVARO COVELO & PINTO LDA | 19 921 142 | 12,50% |
| 7 | AZULAICO-COMERCIO DE MATERIAIS DE CONSTRUCAO LDA | 19 412 993 | 15,40% |
| 8 | DISDIS-MATERIAIS DE CONSTRUCAO LDA | 18 833 439 | 13,11% |
| 9 | MUNDIMAT SA | 15 983 306 | 23,71% |
| 10 | J. PEREIRA, RIBEIRO & FILHOS LDA | 15 803 828 | 17,15% |

O volume de negócios das maiores empresas de materiais de construção  6,61% entre 2020 e 2021, fixando-se em 1 135 milhões de euros em 2021.



Produtos sanitários e climatização

| Nr. | Nome | Volume de negócios 2021 (€) | Variação volume de negócios 2021/2020 |
|-----|--------------------------------------------------------------|-----------------------------|---------------------------------------|
| 1 | SANITOP-MATERIAL SANITARIO LDA | 55 075 513 | 27,39% |
| 2 | NICOLAU & ROSA LDA | 28 885 400 | 18,05% |
| 3 | SANIPOWER SA | 27 092 180 | 32,64% |
| 4 | PINTO & CRUZ-TUBAGENS E SISTEMAS SA | 21 450 769 | 22,19% |
| 5 | HIPERCLIMA-CENTRAL DE DISTRIBUICAO TERMICA DE PORTUGAL SA | 20 342 072 | 14,44% |
| 6 | MACOLIS-MATERIAIS DE CONSTRUCAO E CLIMATIZACAO SA | 20 298 209 | 18,18% |
| 7 | MEBRA-COMERCIO POR GROSSO DE METAIS E ACESSORIOS DE BRAGA SA | 20 271 224 | 13,35% |
| 8 | INOXTUBO SA | 20 225 726 | 11,58% |
| 9 | CIRELIUS SA | 18 912 738 | 26,95% |
| 10 | CANALCENTRO-MATERIAIS PARA CANALIZACAO E CLIMATIZACAO SA | 15 813 187 | 22,41% |

O volume de negócios das maiores empresas de Produtos sanitários e climatização entre 2020 e 2021

20,12% fixando-se em 519 milhões de euros em 2021.



Produtos metálicos

| Nr. | Nome | Volume de negócios 2021 (€) | Variação volume de negócios 2021/2020 |
|-----|--------------------------------------------------|-----------------------------|---------------------------------------|
| 1 | J.SOARES CORREIA-ARMAZENS DE FERRO SA | 120 979 124 | 55,75% |
| 2 | FLORENCIO AUGUSTO CHAGAS SA | 113 482 549 | 36,84% |
| 3 | ANTERO & CA SA | 81 037 621 | 69,36% |
| 4 | TS-THOMAZ DOS SANTOS SA | 70 932 685 | 44,16% |
| 5 | RAMADA ACOS SA | 66 481 429 | 21,75% |
| 6 | FAF-PRODUTOS SIDERURGICOS SA | 51 096 906 | 62,11% |
| 7 | FERRUS-MATERIAIS SIDERURGICOS E DE CONSTRUCAO SA | 41 473 777 | 56,96% |
| 8 | NORDESFER-ARMAZENS DE FERRO SA | 38 365 647 | 59,60% |
| 9 | SILVAFER-COMERCIO E TRANSFORMACAO DE FERRO SA | 35 067 681 | 152,57% |
| 10 | FERLITO-FERROS DO LITORAL SA | 34 587 585 | 68,08% |


O volume de negócios das maiores empresas de Produtos metálicos entre 2020 e 2021

49,82% fixando-se em 1 085 milhões de euros em 2021.



Isolamento e impermeabilizações


| Nr. | Nome | Volume de negócios 2021 (€) | Variação volume de negócios 2021/2020 |
|-----|-----------------------------------------------------------------------------------------------------|-----------------------------|---------------------------------------|
| 1 | TERMIPOL-ISOLAMENTOS TERMICOS E ACUSTICOS SA | 9 394 417 | 23,77% |
| 2 | CIVAL-COMERCIO INTERNACIONAL DE MATERIAIS DE CONSTRUCAO SA | 8 242 495 | 57,18% |
| 3 | F. M. I. R.-FORNECIMENTO MATERIAIS ISOLAMENTO LDA | 7 783 936 | 48,78% |
| 4 | VOLUMERADICAL COMERCIO DE MATERIAIS DE CONSTRUCAO LDA | 6 870 739 | 13,87% |
| 5 | X MAT-MATERIAIS DE CONSTRUCAO LDA | 5 578 816 | 48,08% |
| 6 | 2RF LDA | 5 367 854 | 20,28% |
| 7 | TERMIPOL II-COMERCIO DE PRODUTOS DE PROTECCAO AO FOGO, IMPERMEABILIZANTES, TERMICOS E ACUSTICOS LDA | 5 225 108 | 16,11% |
| 8 | FIBROSOM-INDUSTRIA TRANSFORMADORA DE MATERIAIS PARA A CONSTRUCAO CIVIL LDA | 5 071 757 | 49,23% |
| 9 | GRECOGESTE-TRADING DE PRODUTOS E SERVICOS SA | 5 024 670 | 17,43% |
| 10 | POINT PLAC-MATERIAIS DE CONSTRUCAO LDA | 4 872 357 | 27,43% |

O volume de negócios das maiores empresas de Isolamentos e impermeabilizações entre 2020 e 2021

27,27% fixando-se em 84 milhões de euros em 2021.



Madeiras e derivados


| Nr. | Nome | Volume de negócios 2021 (€) | Varição volume de negócios 2021/2020 |
|-----|---------------------------------------------------|-----------------------------|--------------------------------------|
| 1 | MULTIPLACAS,COMERCIO DE MADEIRAS E DERIVADOS LDA | 23 351 132 | 50,72% |
| 2 | COSTA & DURAES LDA | 3 077 765 | 21,30% |
| 3 | J. PINTO LEITAO SA | 84 264 287 | 27,26% |
| 4 | BALBINO & FAUSTINO LDA | 53 772 131 | 31,54% |
| 5 | GLOBAL DIS-DISTRIBUICAO GLOBAL DE MATERIAIS SA | 48 605 837 | 44,07% |
| 6 | JOAQUIM M. RIBEIRO & FILHOS LDA | 28 017 526 | 48,76% |
| 7 | BANEMA SA | 27 316 529 | 32,22% |
| 8 | FERREIRA MARTINS & FILHOS-MADEIRAS E DERIVADOS SA | 19 728 526 | 31,90% |
| 9 | ARAUJO & LINO LDA | 19 222 648 | 39,73% |
| 10 | SOMAPIL-SOCIEDADE DE MADEIRAS DE PINHO LDA | 17 973 776 | 33,18% |

O volume de negócios das maiores empresas de Madeiras e derivados entre 2020 e 2021  33,21% fixando-se em 522 milhões de euros em 2021.



Ferragens e Ferramentas

| Nr. | Nome | Volume de negócios 2021 (€) | Variação volume de negócios 2021/2020 |
|-----|-----------------------------------------------------------------------|-----------------------------|---------------------------------------|
| 1 | CENTRAL LOBAO-FERRAMENTAS ELECTRICAS SA | 46 502 549 | 17,07% |
| 2 | PECOL-SISTEMAS DE FIXACAO SA | 44 136 820 | 9,10% |
| 3 | MADEIRA & MADEIRA-IMPORTACAO DE FERRAGENS E FERRAMENTAS SA | 14 741 499 | 3,02% |
| 4 | FEREXCEL-IMPORTACAO E EXPORTACAO DE MATERIAIS DE CONSTRUCAO CIVIL LDA | 11 932 112 | 25,79% |
| 5 | TAVARES & E. FARIA TAVARES-FERRAGENS E FERRAMENTAS LDA | 11 254 293 | 16,61% |
| 6 | TECOFIX-TECNICA DE EQUIPAMENTO E FIXACAO SA | 10 203 361 | 10,66% |
| 7 | CRUZFER-REPRESENTACOES, MATERIAIS E FERRAGENS LDA | 9 602 899 | 40,10% |
| 8 | DIOGENES & SANTOS SA | 8 538 452 | 9,17% |
| 9 | LUMARCA SA | 8 459 509 | 20,20% |
| 10 | ALBERTO SANTOS-COMERCIO DE FERRAGENS LDA | 8 208 688 | 15,44% |

O volume de negócios das maiores empresas de Ferragens e ferramentas alumínio entre 2020 e 2021

15,15% fixando-se em 318 milhões de euros em 2021.



Tintas e vernizes


| Nr. | Nome | Volume de negócios 2021 (€) | Variação volume de negócios 2021/2020 |
|-----|-----------------------------------------------------------|-----------------------------|---------------------------------------|
| 1 | DELAROBIA-COMERCIO DE TINTAS E DECORACAO LDA | 9 442 336 | 12,68% |
| 2 | J.A.F.MONT'ALTO LDA | 8 610 112 | 11,80% |
| 3 | CORIDAL-COMERCIO DE TINTAS LDA | 8 254 669 | 34,05% |
| 4 | LOJA DE TINTAS-COMERCIO DE TINTAS LDA | 7 171 364 | 14,59% |
| 5 | MANIA DAS PINTURAS LDA | 6 673 990 | 30,61% |
| 6 | MESTRE DA COR-COMERCIO DE TINTAS LDA | 6 471 052 | 17,66% |
| 7 | AUTOFLEX, COMERCIO DE TINTAS E PRODUTOS QUIMICOS LDA | 6 123 658 | 13,19% |
| 8 | RADIALCOR-TINTAS, MATERIAIS DE CONSTRUCAO E DECORACAO LDA | 4 843 601 | 13,05% |
| 9 | RIBEIRO & MARQUES LDA | 4 452 524 | 17,41% |
| 10 | MARIO DOS SANTOS & FILHOS LDA | 4 312 669 | 1,83% |

O volume de negócios das maiores empresas de Tintas e vernizes entre 2020 e 2021  16,06% fixando-se em 87 milhões de euros em 2021.



Caixilharia de alumínio

| Nr. | Nome | Volume de negócios 2021 (€) | Variação volume de negócios 2021/2020 |
|-----|-----------------------------------------------|-----------------------------|---------------------------------------|
| 1 | ALESIL-ALUMINIOS LDA | 6 902 425 | 32,92% |
| 2 | ALUMACE-ALUMINIOS E ACESSORIOS LDA | 6 522 028 | 17,19% |
| 3 | ALEDI, COMERCIO DE ALUMINIOS LDA | 6 448 134 | 32,73% |
| 4 | LUIS DE ALMEIDA-ALUMINIOS E VIDROS SA | 5 914 392 | 13,78% |
| 5 | S. C. A.-SOCIEDADE COMERCIAL DE ALUMINIOS LDA | 5 720 459 | 19,85% |
| 6 | SIALNOR-SISTEMAS DE ALUMINIOS DO NORDESTE LDA | 5 670 312 | 21,97% |
| 7 | ALUNIK (WORLD SYSTEM ALUMINIUM)-ALUMINIOS LDA | 5 513 491 | 13,64% |
| 8 | E+PERFIL LDA | 5 508 071 | 17,34% |
| 9 | VERCAR-SOCIEDADE COMERCIAL DE ALUMINIOS LDA | 4 965 629 | 28,72% |
| 10 | VITOR MANUEL FACHADA PAPIZES LDA | 4 597 561 | 18,27% |

O volume de negócios das maiores empresas de Caixilharia de alumínio entre 2020 e 2021  21,65% fixando-se em 86 milhões de euros em 2021.



500 Maiores – Alguns indicadores

Valores médios

| | 2021 | 2020 | 2019 |
|-------------------------|-----------|-----------|-----------|
| Volume de negócios | 8 289 934 | 6 540 343 | 6 341 160 |
| Resultados líquidos | 672 748 | 363 248 | 289 432 |
| Nº funcionários | 28 | 26 | 26 |
| Autonomia financeira | 56,9% | 57,7% | 56,2% |
| Solvabilidade | 132% | 136% | 128% |
| Endividamento | 43% | 42% | 44% |
| Estrutura endividamento | 77% | 73% | 77% |



500 Maiores – Alguns indicadores

Valores médios

| | 2021 | 2020 | 2019 |
|---------------------------------|--------|--------|--------|
| Debt-to-equity | 0,75 | 0,73 | 0,77 |
| Liquidez geral | 2,28 | 2,39 | 2,20 |
| Rentabilidade económica | 17% | 9% | 10% |
| Rentabilidade capitais próprios | 18% | 11% | 10% |
| Margem bruta | 33% | 31% | 30% |
| Margem líquida | 8% | 5% | 5% |
| Carga fiscal | 19,57% | 18,55% | 20,96% |



OBRIGADO

manuel.carlos.nogueira@gmail.com