

500 Maiores empresas de distribuição de Materiais de Construção

Edição de 2022

06 dezembro de 2023

Manuel Carlos Nogueira



500 Maiores empresas de distribuição de materiais de construção

Subsetores:

- Materiais de Construção
- Produtos Sanitários e Climatização
- Produtos metálicos
- Madeiras e derivados
- Ferragens e Ferramentas
- Caixilharia de alumínio
- Isolamentos e Impermeabilização
- Tintas e Vernizes
- Outros setores

Analisado para 2022, 2021 e 2020:


- Volume de negócios
- Contas capitais próprios
- Indicadores de estrutura e endividamento
- Indicadores de funcionamento e de liquidez
- Indicadores de rendibilidade
- Outros indicadores

No total são analisados 26 indicadores para cada ano, nas 500 maiores, no subsetor e por cada empresa.



500 Maiores

| Nr. | Nome | Atividade | Volume de negócios 2022 | Variação volume negócios 2022/2021 |
|-----|---------------------------------------|------------------------------------|-------------------------|------------------------------------|
| 1 | J.SOARES CORREIA-ARMAZENS DE FERRO SA | Produtos Metálicos | 150 091 636 | 24,06% |
| 2 | FLORENCIO AUGUSTO CHAGAS SA | Produtos Metálicos | 114 415 415 | 0,82% |
| 3 | J. PINTO LEITAO SA | Madeiras e Derivados | 105 257 531 | 24,91% |
| 4 | RAMADA ACOS SA | Produtos Metálicos | 95 807 549 | 44,11% |
| 5 | ANTERO & CA SA | Produtos Metálicos | 92 643 701 | 14,32% |
| 6 | TS-THOMAZ DOS SANTOS SA | Produtos Metálicos | 74 062 479 | 4,41% |
| 7 | BALBINO & FAUSTINO LDA | Madeiras e Derivados | 69 320 744 | 28,92% |
| 8 | FAF-PRODUTOS SIDERURGICOS SA | Produtos Metálicos | 69 199 020 | 35,43% |
| 9 | SANITOP-MATERIAL SANITARIO LDA | Produtos Sanitários e Climatização | 67 405 349 | 22,39% |
| 10 | ABILIO RODRIGUES PEIXOTO & FILHOS SA | Materiais de Construção | 61 648 084 | 18,12% |

O volume de negócios das 500 maiores empresas de materiais de construção  14,38% entre 2021 e 2022 fixando-se em 4 724 milhões de euros em 2022.



Materiais de construção

| Nr. | Nome | Volume de negócios 2022 | Variação volume negócios 2022/2021 |
|-----|--|----------------------------|--|
| 1 | ABILIO RODRIGUES PEIXOTO & FILHOS SA | 61 648 084 | 18,12% |
| 2 | PALEGESSOS, INDUSTRIA E COMERCIO DE PALETES E GESSOS SA | 44 137 076 | 25,57% |
| 3 | RECONCO-COMERCIO DE MATERIAIS DE CONSTRUCAO SOCIEDADE UNIPessoal LDA | 32 779 851 | 15,70% |
| 4 | ARMAZENS REIS-MATERIAIS DE CONSTRUCAO SA | 30 277 228 | 15,62% |
| 5 | FRANCISCO CONTREIRAS LDA | 29 923 471 | 20,26% |
| 6 | AZULAICO-COMERCIO DE MATERIAIS DE CONSTRUCAO LDA | 25 141 466 | 29,51% |
| 7 | ALVARO COVELO & PINTO LDA | 22 457 038 | 12,73% |
| 8 | DISDIS-MATERIAIS DE CONSTRUCAO LDA | 22 164 189 | 17,69% |
| 9 | PEDRO & MANTOVANI SA | 19 217 381 | 21,82% |
| 10 | DECOR PITA-MATERIAIS DE CONSTRUCAO SA | 18 685 649 | 32,59% |

O volume de negócios das maiores empresas de materiais de construção




14,29%

entre 2021 e 2022, fixando-se em 1 480 milhões de euros em 2022.



Produtos sanitários e climatização


| Nr. | Nome | Volume de negócios 2022 | Variação volume negócios 2022/2021 |
|-----|--|----------------------------|---------------------------------------|
| 1 | SANITOP-MATERIAL SANITARIO LDA | 67 405 349 | 22,39% |
| 2 | SANIPOWER SA | 34 645 413 | 27,88% |
| 3 | NICOLAU & ROSA LDA | 33 889 504 | 17,32% |
| 4 | PINTO & CRUZ-TUBAGENS E SISTEMAS SA | 27 178 824 | 26,70% |
| 5 | HIPERCLIMA-CENTRAL DE DISTRIBUICAO TERMICA DE PORTUGAL SA | 24 045 953 | 18,21% |
| 6 | MACOLIS-MATERIAIS DE CONSTRUCAO E CLIMATIZACAO SA | 23 708 471 | 16,80% |
| 7 | CIRELIUS SA | 23 142 960 | 22,37% |
| 8 | MEBRA-COMERCIO POR GROSSO DE METAIS E ACESSORIOS DE BRAGA SA | 21 028 418 | 3,74% |
| 9 | CANALCENTRO-MATERIAIS PARA CANALIZACAO E CLIMATIZACAO SA | 18 197 324 | 15,08% |
| 10 | BE-AIR LDA | 17 916 824 | 96,32% |

O volume de negócios das maiores empresas de Produtos sanitários e climatização
 entre 2021 e 2022  16,44% fixando-se em 571 milhões de euros em 2022.



Produtos metálicos


| Nr. | Nome | Volume de negócios 2022 | Variação volume negócios 2022/2021 |
|-----|--|-------------------------|------------------------------------|
| 1 | J.SOARES CORREIA-ARMAZENS DE FERRO SA | 150 091 636 | 24,06% |
| 2 | FLORENCIO AUGUSTO CHAGAS SA | 114 415 415 | 0,82% |
| 3 | RAMADA ACOS SA | 95 807 549 | 44,11% |
| 4 | ANTERO & CA SA | 92 643 701 | 14,32% |
| 5 | TS-THOMAZ DOS SANTOS SA | 74 062 479 | 4,41% |
| 6 | FAF-PRODUTOS SIDERURGICOS SA | 69 199 020 | 35,43% |
| 7 | FERLITO-FERROS DO LITORAL SA | 45 832 945 | 32,51% |
| 8 | J.JUSTINO DAS NEVES SA | 41 346 670 | 19,91% |
| 9 | FERRUS-MATERIAIS SIDERURGICOS E DE CONSTRUCAO SA | 41 273 325 | -0,48% |
| 10 | METALOFARENSE-PRODUTOS SIDERURGICOS SA | 39 922 089 | 25,04% |

O volume de negócios das maiores empresas de Produtos metálicos entre 2021 e 2022  14,84% fixando-se em 1 265 milhões de euros em 2022.



Isolamento e impermeabilizações


| Nr. | Nome | Volume de negócios 2022 | Variação volume negócios 2022/2021 |
|-----|---|----------------------------|---|
| 1 | TERMIPOL-ISOLAMENTOS TERMICOS E ACUSTICOS SA | 10 406 914 | 10,78% |
| 2 | F. M. I. R.-FORNECIMENTO MATERIAIS ISOLAMENTO LDA | 9 119 477 | 17,16% |
| 3 | CIVAL-COMERCIO INTERNACIONAL DE MATERIAIS DE CONSTRUCAO SA | 7 479 026 | -9,26% |
| 4 | VOLUMERADICAL COMERCIO DE MATERIAIS DE CONSTRUCAO LDA | 7 180 422 | 4,51% |
| 5 | X MAT-MATERIAIS DE CONSTRUCAO LDA | 6 796 577 | 21,83% |
| 6 | TERMIPOL II-COMERCIO DE PRODUTOS DE PROTECCAO AO FOGO, IMPERMEABILIZANTES, TERMICOS E ACUSTICOS LDA | 6 422 334 | 22,91% |
| 7 | 2RF LDA | 6 366 949 | 18,61% |
| 8 | FIBROSOM-INDUSTRIA TRANSFORMADORA DE MATERIAIS PARA A CONSTRUCAO CIVIL LDA | 6 047 592 | 19,24% |
| 9 | POINT PLAC-MATERIAIS DE CONSTRUCAO LDA | 5 714 156 | 17,28% |
| 10 | GRECOGESTE-TRADING DE PRODUTOS E SERVICOS SA | 5 656 693 | 12,58% |

O volume de negócios das maiores empresas de Isolamentos e impermeabilizações
 entre 2021 e 2022  15,82% fixando-se em 95 milhões de euros em 2022.



Madeiras e derivados


| Nr. | Nome | Volume de negócios 2022 | Variação volume negócios 2022/2021 |
|-----|---|-------------------------|------------------------------------|
| 1 | J. PINTO LEITAO SA | 105 257 531 | 24,91% |
| 2 | BALBINO & FAUSTINO LDA | 69 320 744 | 28,92% |
| 3 | GLOBAL DIS-DISTRIBUICAO GLOBAL DE MATERIAIS SA | 46 184 739 | -4,98% |
| 4 | JOAQUIM M. RIBEIRO & FILHOS LDA | 35 798 438 | 27,77% |
| 5 | BANEMA SA | 34 230 070 | 25,31% |
| 6 | MULTIPLACAS,COMERCIO DE MADEIRAS E DERIVADOS LDA | 27 019 153 | 15,71% |
| 7 | ARAUJO & LINO LDA | 22 727 215 | 18,23% |
| 8 | FERREIRA MARTINS & FILHOS-MADEIRAS E DERIVADOS SA | 19 963 264 | 1,19% |
| 9 | SOMAPIL-SOCIEDADE DE MADEIRAS DE PINHO LDA | 18 686 242 | 3,96% |
| 10 | PORTOPAL-MADEIRAS E DERIVADOS SA | 17 133 695 | 28,56% |

O volume de negócios das maiores empresas de Madeiras e derivados entre 2021 e 2022  17,37% fixando-se em 619 milhões de euros em 2022.



Ferragens e Ferramentas


| Nr. | Nome | Volume de negócios 2022 | Variação volume negócios 2022/2021 |
|-----|---|----------------------------|--|
| 1 | PECOL-SISTEMAS DE FIXACAO SA | 50 574 913 | 14,59% |
| 2 | CENTRAL LOBAO-FERRAMENTAS ELECTRICAS SA | 48 989 669 | 5,35% |
| 3 | FEREXCEL-IMPORTACAO E EXPORTACAO DE MATERIAIS DE CONSTRUCAO CIVIL LDA | 15 630 027 | 30,99% |
| 4 | MADEIRA & MADEIRA-IMPORTACAO DE FERRAGENS E FERRAMENTAS SA | 14 248 154 | -3,35% |
| 5 | TAVARES & E. FARIA TAVARES-FERRAGENS E FERRAMENTAS LDA | 11 325 524 | 0,63% |
| 6 | TECOFIX-TECNICA DE EQUIPAMENTO E FIXACAO SA | 10 560 611 | 3,50% |
| 7 | INTERFER SA | 9 655 536 | 3,42% |
| 8 | LAGE & SA LDA | 9 286 300 | 26,15% |
| 9 | CRUZFER-REPRESENTACOES,MATERIAIS E FERRAGENS LDA | 8 870 497 | -7,63% |
| 10 | ALBERTO SANTOS-COMERCIO DE FERRAGENS LDA | 8 827 766 | 7,54% |

O volume de negócios das maiores empresas de Ferragens e ferramentas entre 2021 e 2022  8,14% fixando-se em 360 milhões de euros em 2022.



Tintas e vernizes


| Nr. | Nome | Volume de negócios 2022 | Variação volume negócios 2022/2021 |
|-----|---|----------------------------|--|
| 1 | CORIDAL-COMERCIO DE TINTAS LDA | 9 637 075 | 16,75% |
| 2 | DELAROBIA-COMERCIO DE TINTAS E DECORACAO LDA | 9 538 995 | 1,02% |
| 3 | J.A.F.MONT'ALTO LDA | 7 777 262 | -9,67% |
| 4 | MESTRE DA COR-COMERCIO DE TINTAS LDA | 7 513 909 | 16,12% |
| 5 | MANIA DAS PINTURAS LDA | 7 226 176 | 8,27% |
| 6 | AUTOFLEX, COMERCIO DE TINTAS E PRODUTOS QUIMICOS LDA | 6 539 534 | 6,79% |
| 7 | LOJA DE TINTAS-COMERCIO DE TINTAS LDA | 5 514 437 | -23,10% |
| 8 | RADIALCOR-TINTAS, MATERIAIS DE CONSTRUCAO E DECORACAO LDA | 5 019 042 | 3,62% |
| 9 | RIBEIRO & MARQUES LDA | 4 576 510 | 2,78% |
| 10 | MARIO DOS SANTOS & FILHOS LDA | 4 434 481 | 2,82% |

O volume de negócios das maiores empresas de Tintas e vernizes entre 2021 e 2022  4,04% fixando-se em 93 milhões de euros em 2022.



Caixilharia de alumínio

| Nr. | Nome | Volume de negócios 2022 | Variação volume negócios 2022/2021 |
|-----|---|----------------------------|--|
| 1 | ALESIL-ALUMINIOS LDA | 8 594 762 | 24,52% |
| 2 | ALMACLA-IMPORTACAO DE MATERIAIS DE CONSTRUCAO LDA | 7 227 842 | 22,00% |
| 3 | ALUMACE-ALUMINIOS E ACESSORIOS LDA | 7 059 396 | 8,24% |
| 4 | ALEDI, COMERCIO DE ALUMINIOS LDA | 7 008 255 | 8,69% |
| 5 | E+PERFIL LDA | 6 686 173 | 21,39% |
| 6 | ALUNIK (WORLD SYSTEM ALUMINIUM)-ALUMINIOS LDA | 6 555 272 | 18,90% |
| 7 | LUIS DE ALMEIDA-ALUMINIOS E VIDROS SA | 6 421 067 | 8,57% |
| 8 | S. C. A.-SOCIEDADE COMERCIAL DE ALUMINIOS LDA | 6 279 575 | 9,77% |
| 9 | SIALNOR-SISTEMAS DE ALUMINIOS DO NORDESTE LDA | 6 101 558 | 7,61% |
| 10 | VERCAR-SOCIEDADE COMERCIAL DE ALUMINIOS LDA | 5 821 795 | 17,24% |

O volume de negócios das maiores empresas de Caixilharia de alumínio
 entre 2021 e 2022  11,74% fixando-se em 101 milhões de euros em 2022.



Outros setores

| Nr. | Nome | Atividade | Volume de negócios 2022 | Variação volume negócios 2022/2021 |
|-----|---|----------------------------|-------------------------|------------------------------------|
| 1 | MCL-MOVEIS DE COZINHA E COMPONENTES DECORATIVOS SA | Móveis de Cozinha e Banho | 29 124 502 | 16,82% |
| 2 | BELMIRO RIBEIRO LDA | Eletrodomésticos | 11 428 568 | 31,95% |
| 3 | MODELSTONE UNIPessoal LDA | Rochas Ornamentais | 8 825 172 | 23,70% |
| 4 | AML-COMPLEMENTOS SANITARIOS SA | Móveis de Cozinha e Banho | 7 855 092 | 13,01% |
| 5 | FERNANDO AYRES GOMES & FILHAS LDA | Material Elétrico | 6 744 679 | 5,14% |
| 6 | EXEMPLO CONCRETO-LDA | Revestimentos e Perfilados | 6 578 581 | 4,80% |
| 7 | INTERNACIONAL, DISTRIBUICAO E TRANSFORMACAO DE VIDRO RUSIVAM -IDTVR SA | Vidros | 5 207 015 | 13,89% |
| 8 | ESTORES BANDARRA LDA | Estores e Proteção Solar | 5 013 818 | 16,80% |
| 9 | ACAIL NORTE LDA | Produtos Siderúrgicos | 4 701 319 | 37,49% |
| 10 | AGC PEDRAGOSA LDA | Vidros | 4 263 168 | 31,75% |

O volume de negócios das maiores empresas de Outros setores



entre 2021

e 2022 15,56% fixando-se em 137 milhões de euros em 2022.



500 Maiores – Alguns indicadores

Valores médios

| | 2022 | 2021 | 2020 |
|--------------------------------|------------------|------------------|------------------|
| Volume de negócios | 9 449 048 | 8 260 765 | 6 492 233 |
| Resultados líquidos | 761 813 | 665 605 | 360 697 |
| Nº funcionários | 28 | 28 | 26 |
| Autonomia financeira | 61,1% | 57,4% | 58,2% |
| Solvabilidade | 157% | 135% | 139% |
| Endividamento | 39% | 43% | 42% |
| Estrutura endividamento | 76% | 77% | 73% |



500 Maiores – Alguns indicadores

Valores médios

| | 2022 | 2021 | 2020 |
|---------------------------------|-------|-------|-------|
| Debt-to-equity | 0,64 | 0,74 | 0,72 |
| Liquidez geral | 2,56 | 2,31 | 2,42 |
| Rentabilidade económica | 13% | 16% | 9% |
| Rentabilidade capitais próprios | 18% | 18% | 11% |
| Margem bruta | 31% | 34% | 31% |
| Margem líquida | 8% | 8% | 6% |
| Carga fiscal | 17,9% | 19,7% | 18,6% |



OBRIGADO

manuel.carlos.nogueira@gmail.com